

Pont Rivière au Sable





FORESTRA
 Coopérative Forestière

1:100 000







Date : 2020-10-15


Réalisée par: Mélissa Gauthier Tech. f.

Cours d'eau

-  Intermittent
-  Permanent
-  Lacs

Routes

-  Nationale
-  Forestière primaire
-  Forestière secondaire
-  Forestière tertiaire
-  Forestière d'hiver
-  Forestière abandonnée

 Bornes kilométriques



2371-435-20-032_R01380P_E20

 Lacs